


مذكرة اللغة العربية

KG. 3




الاسم: _____

الفصل: _____

حرف الباء

ألون:



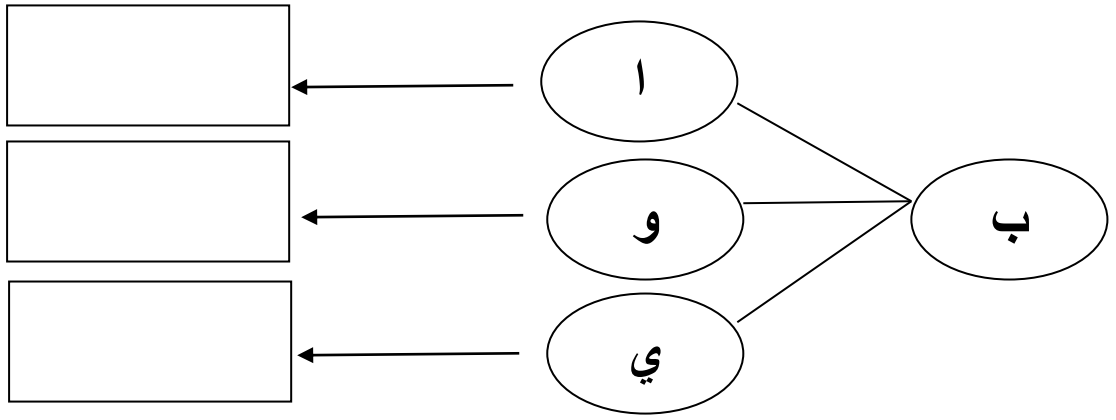
أكتب:

| | | | |
|-------|-------|-------|-------|
| ب | ب | ب | ب |
| | | | |
| | | | |
| بَاب | بِي | بُو | بَا |
| | | | |
| | | | |

أضع دائرة حول حرف الباء ، ثم أكتبه :

| | | | |
|-------|-------|-------|-------|
| جُب | دب | سبورة | بَصَل |
| | | | |

أكتب المقطع الطويل للحرف:



أحلل الكلمات التالية :

أَبِي

| | | |
|--|--|--|
| | | |
|--|--|--|

بَاب


| | | |
|--|--|--|
| | | |
|--|--|--|

أقرأ الكلمات التالية ، ثم أكتبها:

| | | |
|-------|-------|-------|
| أَبِي | بَاب | أَب |
| | | |
| | | |

حرف الميم

ألون:



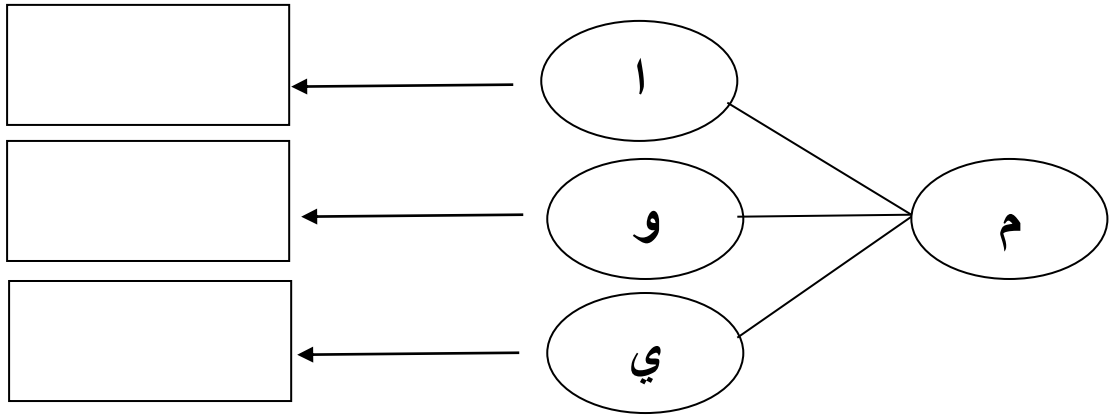
أكتب:

| | | | |
|-------|-------|-------|-------|
| م | م | م | م |
| | | | |
| | | | |
| مَاء | مِي | مُو | مَآ |
| | | | |
| | | | |

أضع دائرة حول حرف الميم في الكلمات التالية ، ثم أكتبه :

| | | | |
|-------|----------|--------|-------|
| رِيم | لَيْمُون | سَمِير | مَوْز |
| | | | |

أكتب المقطع الطويل للحرف:



أحلل الكلمات التالية :

أم

| | |
|--|--|
| | |
|--|--|

ماما


| | | | |
|--|--|--|--|
| | | | |
|--|--|--|--|

أقرأ الكلمات التالية ، ثم أكتبها:

| | | |
|-------|-------|-------|
| أم | ماء | ماما |
| | | |
| | | |

حرف الراء

ألون:



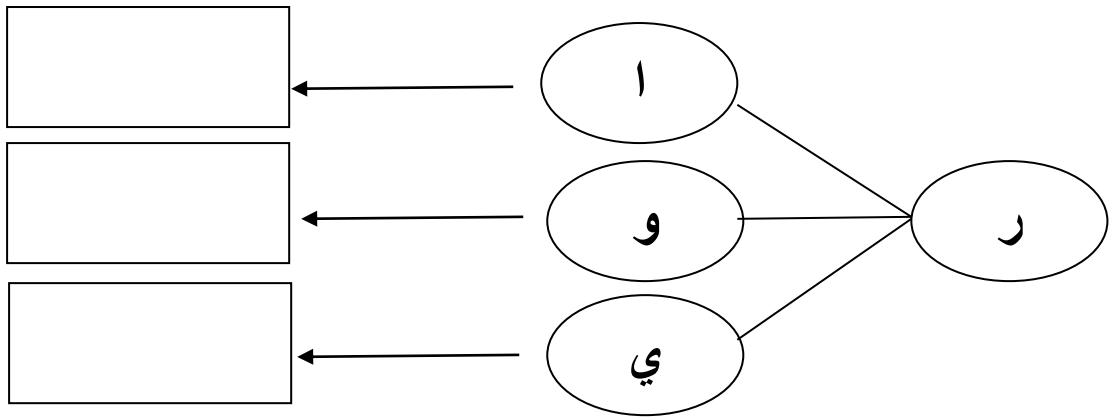
أكتب:

| | | | |
|------------|----------|----------|----------|
| ر..... | ر..... | ر..... | ر..... |
| | | | |
| | | | |
| رَأْس..... | رِي..... | رُو..... | رَا..... |
| | | | |
| | | | |

أضع دائرة حول حرف الراء في الكلمات التالية ، ثم أكتبه :

| | | | |
|-------|--------|-------|-------|
| رَمَش | حِمَار | بئر | دَرَج |
| | | | |

أكتب المقطع الطويل للحرف:



أحلل الكلمات التالية :

رَامِي

رِيم

| | | | |
|--|--|--|--|
| | | | |
|--|--|--|--|


| | | |
|--|--|--|
| | | |
|--|--|--|

أقرأ الكلمات التالية ، ثم أكتبها:

| | | |
|--------|-------|-------|
| رَامِي | رِيم | بئر |
| ----- | ----- | ----- |
| ----- | ----- | ----- |

حرف السين

ألون:



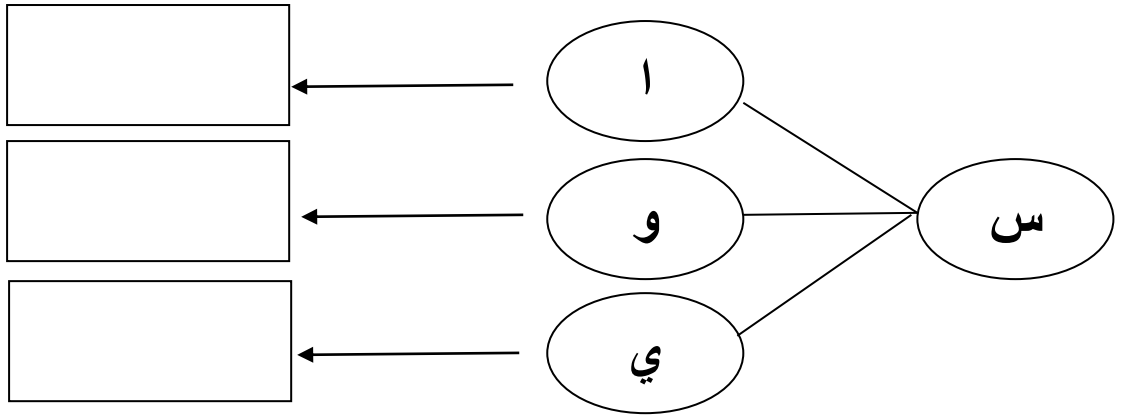
أكتب:

| | | | |
|-------|-------|-------|-------|
| ...ين | ...ين | ...ين | ...ين |
| | | | |
| ...ين | ...ين | ...ين | ...ين |
| | | | |
| ...ين | ...ين | ...ين | ...ين |
| | | | |
| ...ين | ...ين | ...ين | ...ين |
| | | | |

أضع دائرة حول حرف السين في الكلمات التالية ، ثم أكتبه :

| | | | |
|-------|-------|-------|-------|
| سَيْف | جَرَس | عَسَل | خَس |
| | | | |

أكتب المقطع الطويل للحرف:



أحلل الكلمات التالية :

سُوس

سُور

| | | |
|--|--|--|
| | | |
|--|--|--|

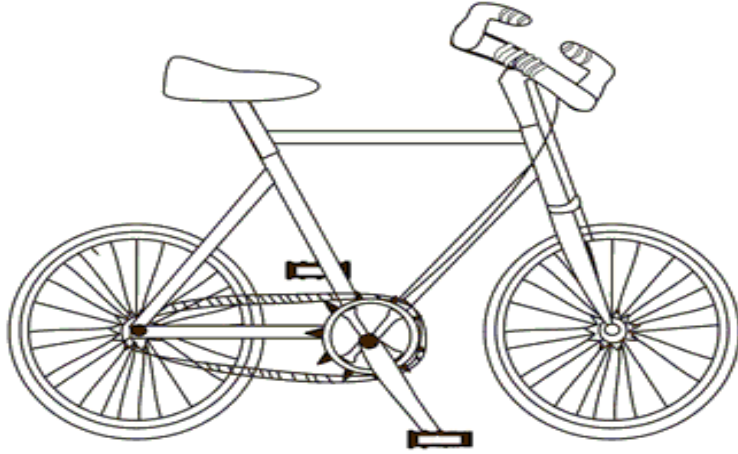
| | | |
|--|--|--|
| | | |
|--|--|--|

أقرأ الكلمات التالية ، ثم أكتبها:

| | | |
|-------|-------|-------|
| سُوس | سُور | رَأْس |
| ----- | ----- | ----- |
| ----- | ----- | ----- |

حرف الدال

ألون:



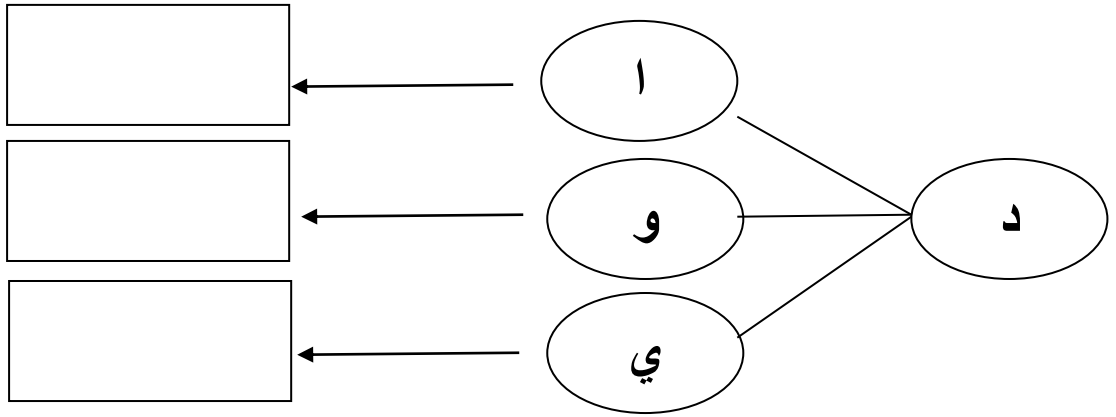
أكتب:

| | | | |
|----------------|---------------|---------------|---------------|
|د..... |دِ..... |دُ..... |دَا..... |
| | | | |
| | | | |
|دِيك..... |دِي..... |دُو..... |دَا..... |
| | | | |
| | | | |

أضع دائرة حول حرف الدال في الكلمات ، ثم أكتبه :

| | | | |
|-------|-------|-------|--------|
| بَدْر | عُود | دُب | دَجَاج |
| | | | |

أكتب المقطع الطويل للحرف:



أحلل الكلمات التالية :

عُود

دَار

| | | |
|--|--|--|
| | | |
|--|--|--|


| | | |
|--|--|--|
| | | |
|--|--|--|

أقرأ الكلمات التالية ، ثم أكتبها

| | | |
|---------|-------|-------|
| بَيْدَر | دُب | دَار |
| ----- | ----- | ----- |
| ----- | ----- | ----- |

حرف اللام

ألون:



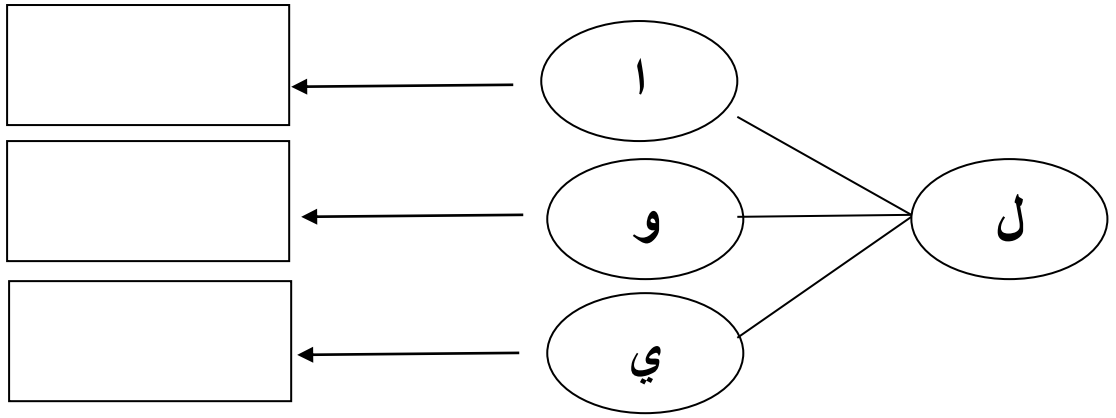
أكتب:

| | | | |
|--------|-------|-------|-------|
| ل... | ل... | ل... | ل... |
| | | | |
| | | | |
| نمل... | لي... | لو... | لا... |
| | | | |
| | | | |

أضع دائرة حول حرف اللام في الكلمات التالية ، ثم أكتبه :

| | | | |
|--------|-------|--------|-------|
| هَلَال | جَمَل | سُلَّم | لَحْم |
| | | | |

أكتب المقطع الطويل للحرف:



أحلل الكلمات التالية :

بُنْبُل

| | | | |
|--|--|--|--|
| | | | |
|--|--|--|--|

بَلَد

| | | |
|--|--|--|
| | | |
|--|--|--|

أقرأ الكلمات التالية ، ثم أكتبها:

| | | |
|---------|-------|---------|
| لَيْلَى | بَلَد | بُنْبُل |
| | | |
| | | |

حرف العين

ألون:



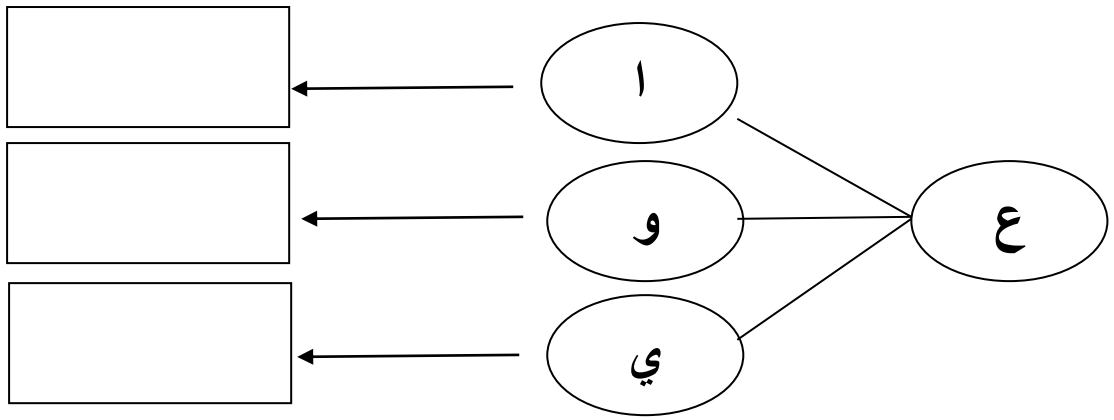
أكتب:

| | | | |
|------------|----------|----------|----------|
| ع..... | ع..... | ع..... | ع..... |
| | | | |
| | | | |
| عَادَ..... | عِي..... | عُو..... | عَا..... |
| | | | |
| | | | |

أضع دائرة حول حرف العين في الكلمات التالية ، ثم أكتبه :

| | | | |
|--------|--------|-------|--------|
| سَمِعَ | نِزَاع | عُش | سَعِيد |
| | | | |

أكتب المقطع الطويل للحرف:



أحلل الكلمات التالية :

عِيد

| | | |
|--|--|--|
| | | |
|--|--|--|

عَسَل

| | | |
|--|--|--|
| | | |
|--|--|--|

أقرأ الكلمات التالية ثم أكتبها:

| | | |
|-------|-------|-------|
| عَسَل | عِيد | عُود |
| ----- | ----- | ----- |
| ----- | ----- | ----- |

حرف النون

ألون:



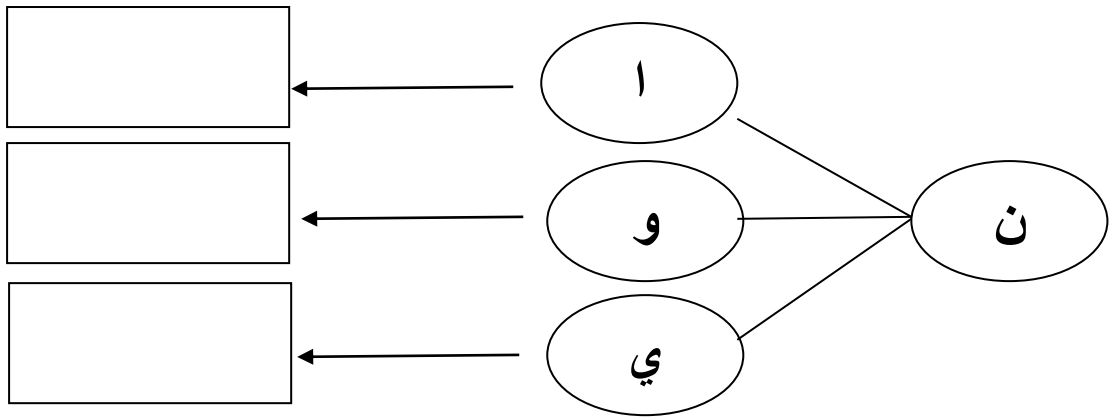
أكتب:

| | | | |
|---------|-------|-------|-------|
| ن... | ن... | ن... | ن... |
| | | | |
| | | | |
| نادر... | ني... | نو... | نا... |
| | | | |
| | | | |

أضع دائرة حول حرف النون في الكلمات التالية ، ثم أكتبه :

| | | | |
|---------|----------|-------|-------|
| صَابُون | سِنَجَاب | جُبْن | نَمَل |
| | | | |

أكتب المقطع الطويل للحرف:



أحلل الكلمات التالية :

عَيْن

| | | |
|--|--|--|
| | | |
|--|--|--|

لَبَن

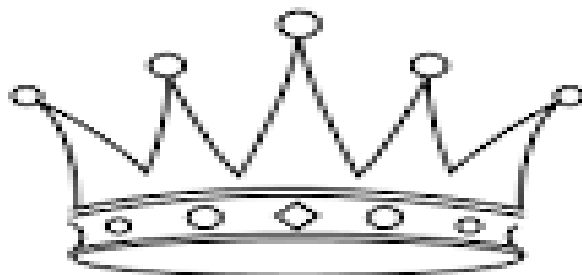
| | | |
|--|--|--|
| | | |
|--|--|--|

أقرأ الكلمات التالية ، ثم أكتبها:

| | | | |
|----------|-------|-------|-------|
| لَيْمُون | عَيْن | لَبَن | نَاب |
| ----- | ----- | ----- | ----- |
| ----- | ----- | ----- | ----- |

حرف التاء

ألون:



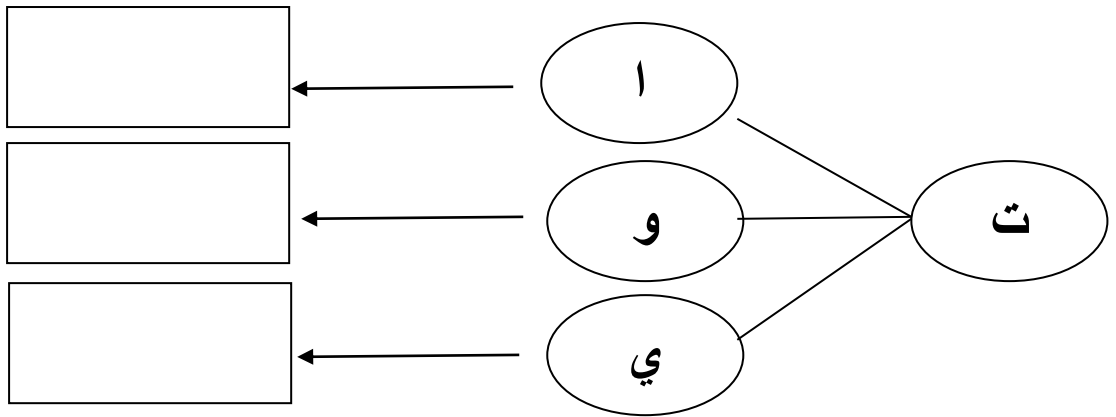
أكتب:

| | | | |
|--------|--------|--------|--------|
| ت... | تِ... | تُ... | تَا... |
| | | | |
| | | | |
| تاج... | تِي... | تُو... | تَا... |
| | | | |
| | | | |

أضع دائرة حول حرف التاء في الكلمات التالية ، ثم أكتبه :

| | | | |
|-------|-------|-----------|-------|
| تَمْر | بَيْت | سِتَّارَة | تُوت |
| | | | |

أكتب المقطع الطويل للحرف:



أحلل الكلمات التالية :

تُرَاب

| | | | |
|--|--|--|--|
| | | | |
|--|--|--|--|

تُوت

| | | |
|--|--|--|
| | | |
|--|--|--|

أقرأ الكلمات التالية ، ثم أكتبها:

| | | | |
|-------|-------|-------|--------|
| تُوت | تَيْن | تَمْر | تُرَاب |
| | | | |
| | | | |

حرف الجيم

ألون:



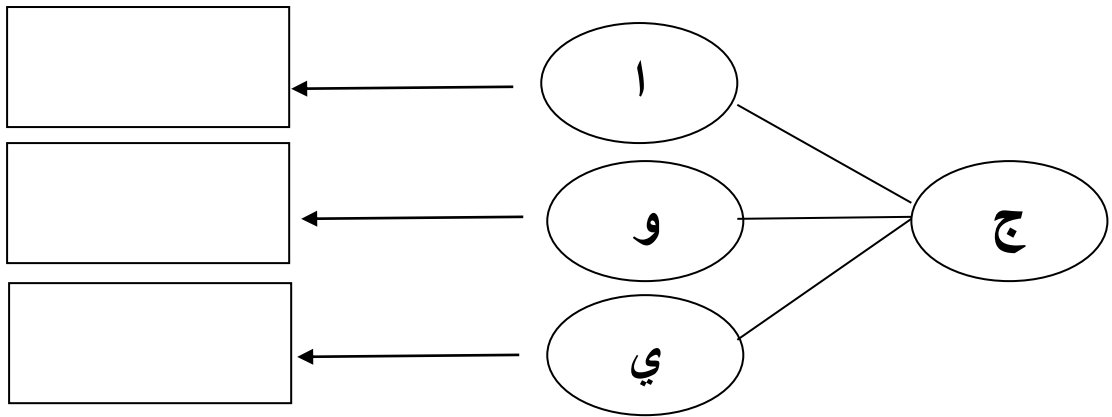
أكتب:

| | | | |
|-------|-------|-------|-------|
| ج | ج | ج | ج |
| | | | |
| | | | |
| جوز | جي | جو | جأ |
| | | | |
| | | | |

أضع دائرة حول حرف الجيم في الكلمات التالية ، ثم أكتبه :

| | | | |
|-------|-------|--------|-------|
| جِبْن | دَرَج | نُجُوم | جَمَل |
| | | | |

أكتب المقطع الطويل للحرف:



أحلل الكلمات التالية :

نُجُوم

| | | | |
|--|--|--|--|
| | | | |
|--|--|--|--|

جَرَس

| | | |
|--|--|--|
| | | |
|--|--|--|

أقرأ الكلمات التالية ثم أكتبها:

| | | | |
|-------|--------|-------|--------|
| جَرَس | نُجُوم | سِجِن | جَامِع |
| ----- | ----- | ----- | ----- |
| ----- | ----- | ----- | ----- |

حرف الزاي

ألون:



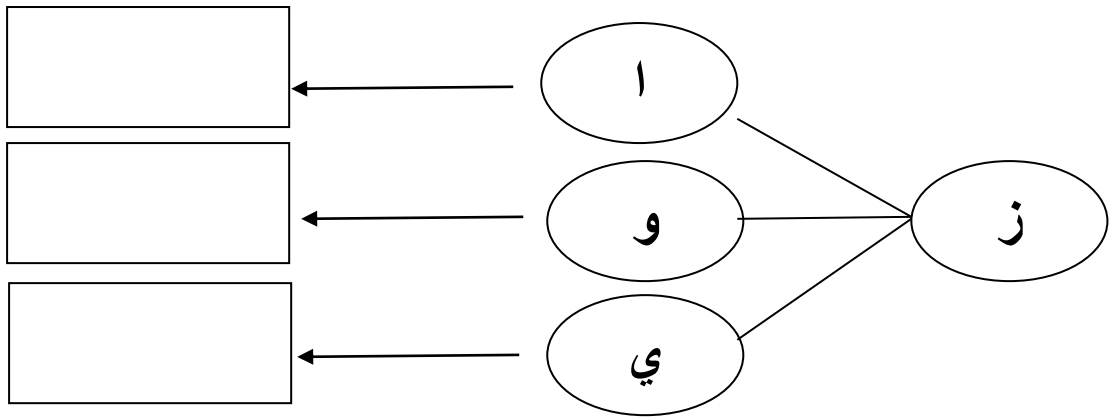
أكتب:

| | | | |
|------------|----------|----------|----------|
| ز..... | زِ..... | زُ..... | زَا..... |
| | | | |
| | | | |
| زَارَ..... | زِي..... | زُو..... | زَا..... |
| | | | |
| | | | |

أضع دائرة حول حرف الزاي في الكلمات التالية ، ثم أكتبه :

| | | | |
|----------|--------|-------|----------|
| زَرَافَة | غَزَال | مَوْز | زَيْتُون |
| | | | |

أكتب المقطع الطويل للحرف:



أحلل الكلمات التالية :

جَزْر

غَزَال

| | | |
|--|--|--|
| | | |
|--|--|--|


| | | | |
|--|--|--|--|
| | | | |
|--|--|--|--|

أقرأ الكلمات التالية ، ثم أكتبها:

| | | | |
|-------|-------|-------|-------|
| زَيْت | جَزْر | لَوْز | زِر |
| | | | |
| | | | |

حرف الحاء

ألون:



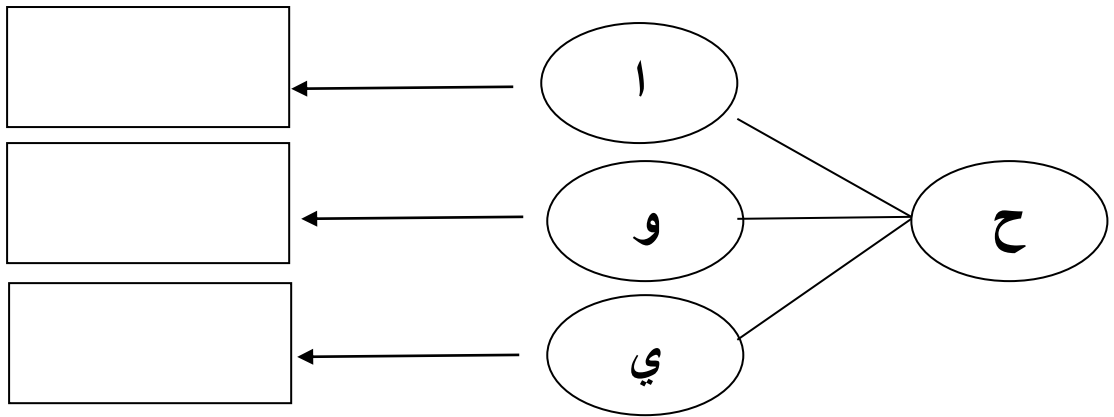
أكتب:

| | | | |
|-------|-------|-------|-------|
| ح | ح | ح | ح |
| | | | |
| | | | |
| حوت | حي | حوت | حَا |
| | | | |
| | | | |

أضع دائرة حول حرف الحاء في الكلمات التالية ، ثم أكتبه :

| | | | |
|-------|--------|--------|-------|
| مِئْح | طِحِين | تُقَاح | حَمَل |
| | | | |

أكتب المقطع الطويل للحرف:



أحلل الكلمات التالية :

حَمَام

| | | | |
|--|--|--|--|
| | | | |
|--|--|--|--|

حَمَل

| | | |
|--|--|--|
| | | |
|--|--|--|

أقرأ الكلمات التالية ، ثم أكتبها:

| | | | |
|-------|--------|--------|-------|
| بَلَح | حَمَام | حِصَان | مِئْح |
| ----- | ----- | ----- | ----- |
| ----- | ----- | ----- | ----- |

حرف الغين

ألون:



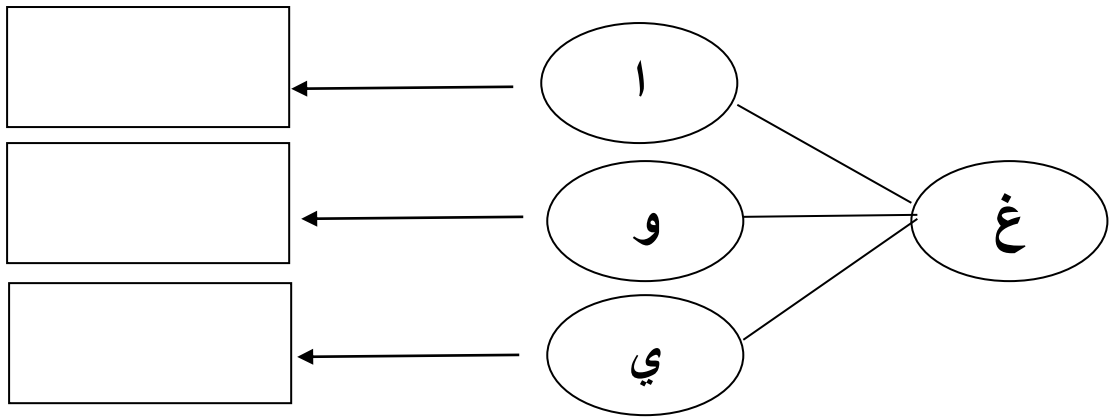
أكتب:

| | | | |
|-------------|----------|----------|----------|
| غ..... | غ..... | غ..... | غ..... |
| | | | |
| | | | |
| غَادِر..... | غِي..... | غِي..... | غَا..... |
| | | | |
| | | | |

أضع دائرة حول حرف الغين في الكلمات التالية ، ثم أكتبه :

| | | | |
|--------|-------|----------|--------|
| فَرَاغ | صَمَغ | بَبَغَاء | غَزَال |
| | | | |

أكتب المقطع الطويل للحرف:



أحلل الكلمات التالية :

فَرَاغ

| | | |
|--|--|--|
| | | |
|--|--|--|

صَمَغ


| | | |
|--|--|--|
| | | |
|--|--|--|

أقرأ الكلمات التالية ، ثم أكتبها:

| | | | |
|--------|--------|-------|--------|
| غُيُوم | غَسِيل | غَم | غَزَال |
| | | | |
| | | | |

حرف الهمزة

ألون:



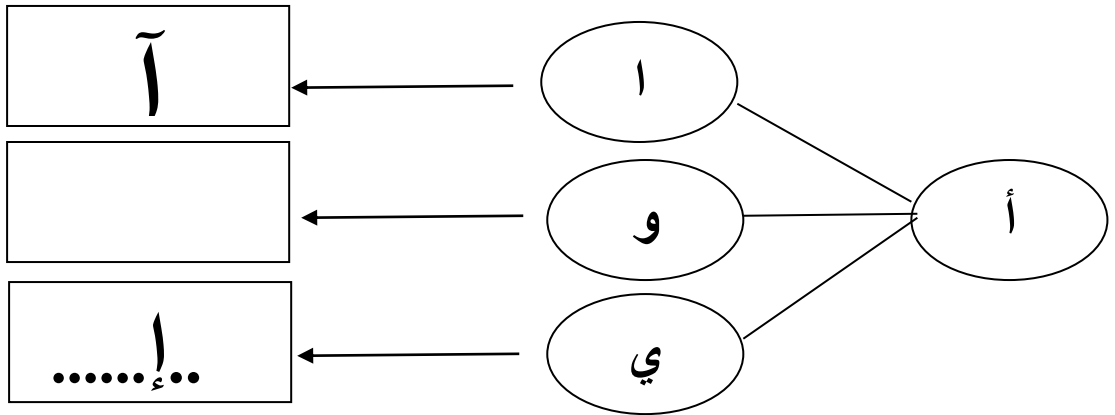
أكتب:

| | | | |
|---------------|--------------|--------------|-------------|
|ع..... |ا..... |أ..... |آ..... |
| | | | |
| | | | |
|أمل..... |إي..... |أو..... |آ..... |
| | | | |
| | | | |

أضع دائرة حول حرف الهمزة في الكلمات التالية ، ثم أكتبه :

| | | | |
|-------|--------|-----------|-------|
| فَأر | هَوَاء | إِبْرِيْق | أَسَد |
| | | | |

أكتب المقطع الطويل للحرف :



أحلل الكلمات التالية :

سَمَاء

فَأر

| | | | |
|--|--|--|--|
| | | | |
|--|--|--|--|


| | | |
|--|--|--|
| | | |
|--|--|--|

أقرأ الكلمات التالية ، ثم أكتبها:

| | | | |
|--------|--------|---------|--------|
| هَوَاء | سَمَاء | أَرْنَب | دَوَاء |
| ----- | ----- | ----- | ----- |
| ----- | ----- | ----- | ----- |

حرف الفاء

ألون:



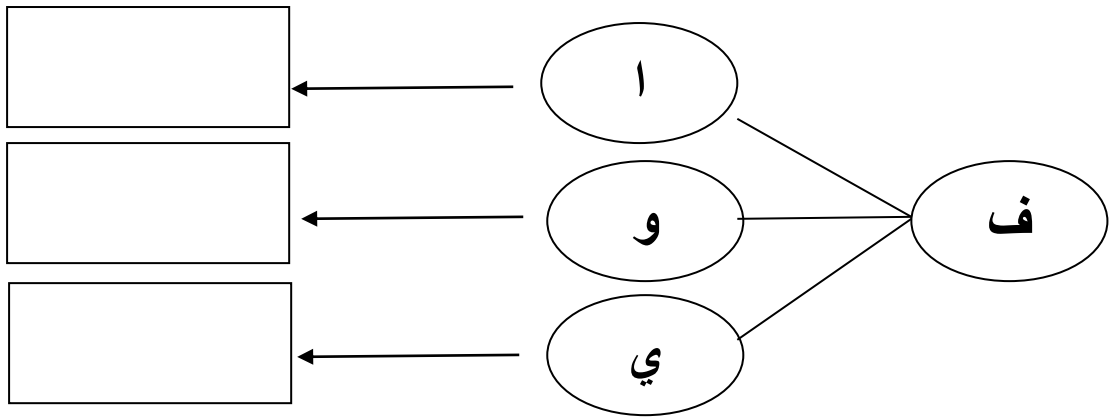
أكتب:

| | | | |
|-------|-------|-------|-------|
| فَ | فِ | فُ | فَا |
| | | | |
| | | | |
| فَوَل | فِي | فُو | فَا |
| | | | |
| | | | |

أضع دائرة حول حرف الفاء في الكلمات التالية ، ثم أكتبه :

| | | | |
|----------|-------|--------|---------|
| مَلْفُوف | أَنْف | خُرُوف | فَرَّاش |
| | | | |

أكتب المقطع الطويل للحرف:



أحلل الكلمات التالية :

أَنْف

| | | |
|--|--|--|
| | | |
|--|--|--|

خُرُوف

| | | | |
|--|--|--|--|
| | | | |
|--|--|--|--|

أقرأ الكلمات التالية ، ثم أكتبها:

| | | | |
|-------|--------|-------|----------|
| فُؤُل | رَغِيف | فَرَس | فُسْتَان |
| | | | |
| | | | |

الأملاء



.....

.....

.....

.....

.....

توجيهات المعلمة:.....

ملاحظات ولي الأمر:.....



.....

.....

.....

.....

.....

توجيهات المعلمة:.....

ملاحظات ولي الأمر:.....



.....

.....

.....

.....

.....

توجيهات المعلمة:.....

ملاحظات ولي الأمر:.....



.....

.....

.....

.....

.....

توجيهات المعلمة:.....

ملاحظات ولي الأمر:.....



.....

.....

.....

.....

.....

توجيهات المعلمة:.....

ملاحظات ولي الأمر:.....



.....

.....

.....

.....

.....

توجيهات المعلمة:.....

ملاحظات ولي الأمر:.....



.....

.....

.....

.....

.....

توجيهات المعلمة:.....

ملاحظات ولي الأمر:.....



.....

.....

.....

.....

.....

توجيهات المعلمة:.....

ملاحظات ولي الأمر:.....



.....

.....

.....


.....

.....

توجيهات المعلمة:.....

ملاحظات ولي الأمر:.....

حرف الشين



أكتب:

| | | | |
|-------|-------|-------|-------|
| ش... | ش... | ش... | ش... |
| | | | |
| ش... | ش... | ش... | ش... |
| | | | |

أحلل الكلمات التالية إلى حروف:

شعر

| | | |
|--|--|--|
| | | |
|--|--|--|

شمس

| | | |
|--|--|--|
| | | |
|--|--|--|

أضع دائرة ○ حول حرف الشين في الكلمات التالية:

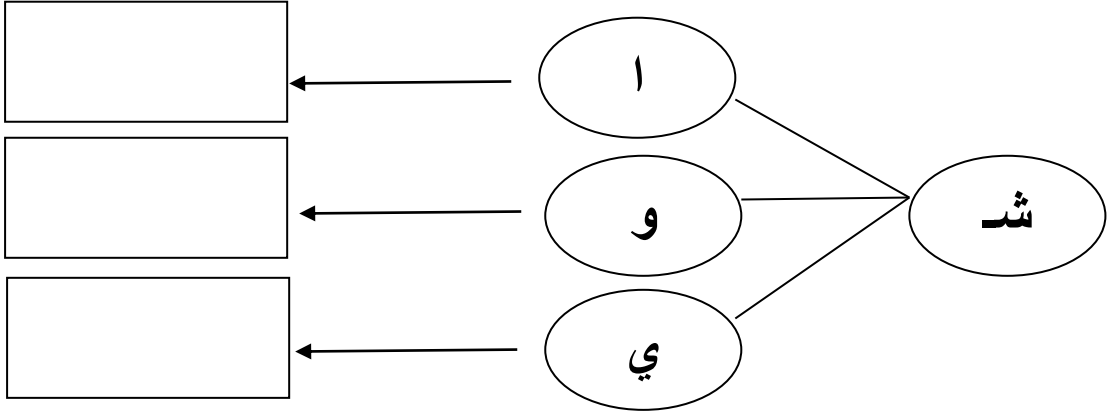
مِشْمِش

رِيش

مِشْط

شَمْس

أكتب المقطع الطويل للحرف:



أركب من الحروف التالية كلمة مفيدة :

| | | |
|---|---|----|
| ع | م | شَ |
|---|---|----|

| | | |
|----|----|----|
| بَ | رِ | شَ |
|----|----|----|

.....

.....

أقرأ الكلمات التالية ، ثم أكتبها:

| شَمْس | شُعَاع | شَارِع | شَعْر |
|-------|--------|--------|-------|
| | | | |
| | | | |

حرف الهاء



ألون:

From The Conference of the Birds ←Wisdom Tales→

أكتب:

| | | | |
|--------|-------|-------|-------|
| هـ... | هـ... | هـ... | هـ... |
| | | | |
| هَاتِف | هِيَ | هُوَ | هَآ |
| | | | |

أحلل الكلمات التالية إلى حروف:

هَاتِف

هُذُّد

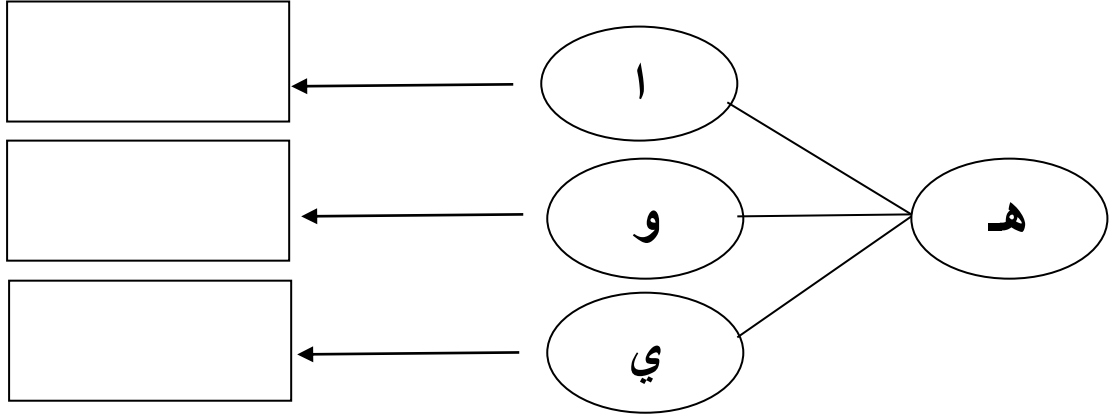
| | | | |
|--|--|--|--|
| | | | |
|--|--|--|--|

| | | | |
|--|--|--|--|
| | | | |
|--|--|--|--|

أضع دائرة ○ حول حرف الهاء في الكلمات التالية:

أزهار وجه سهم هرم

أكتب المقطع الطويل للحرف:



أركب من الحروف التالية كلمة مفيدة :

| | | |
|---|----|---|
| س | هـ | م |
|---|----|---|

| | | |
|----|---|---|
| هـ | ج | و |
|----|---|---|

.....


.....

أقرأ الكلمات التالية، ثم أكتبها:

| هُدُودٌ | هَاتِفٌ | هَدِيَّةٌ | زَهْرَةٌ |
|---------|---------|-----------|----------|
| | | | |
| | | | |

حرف الصاد

ألون:



أنا

| | | | |
|-------|-------|-------|-------|
| صُ | صِ | صُ | صَا |
| | | | |
| صُوف | صِي | صُوب | صَا |
| | | | |

أحلل الكلمات التالية إلى حروف:

صَدَف

| | | |
|--|--|--|
| | | |
|--|--|--|

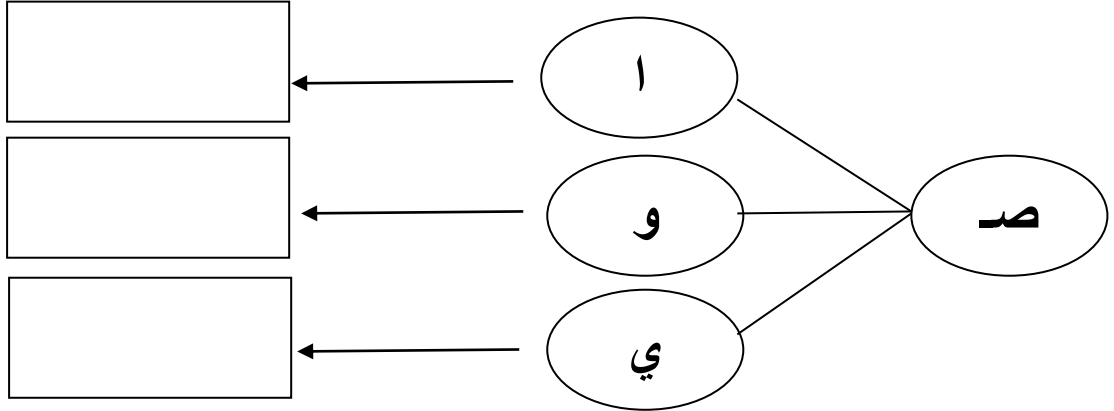
صُوص

| | | |
|--|--|--|
| | | |
|--|--|--|

أضع دائرة ○ حول حرف الصاد في الكلمات التالية:

صَدَف مَقْص صُنْدُوق صُوف

أكتب المقطع الطويل للحرف:



أركب من الحروف التالية كلمة مفيدة :

صَد ح ن

صَد و ت


.....

.....

أقرأ الكلمات التالية، ثم أكتبها:

| صَادَ | صُوص | صُنْبُور | حِصَان |
|-------|-------|----------|--------|
| | | | |
| | | | |

حرف الثاء



ألون:

أكتب:

| | | | |
|--------|-------|-------|-------|
| ت... | ت... | ت... | ت... |
| | | | |
| تور... | تي... | تو... | تا... |
| | | | |

أحلل الكلمات التالية إلى حروف:

تاج

| | | |
|--|--|--|
| | | |
|--|--|--|

ثور

| | | |
|--|--|--|
| | | |
|--|--|--|

أضع دائرة ○ حول حرف الثاء في الكلمات التالية:

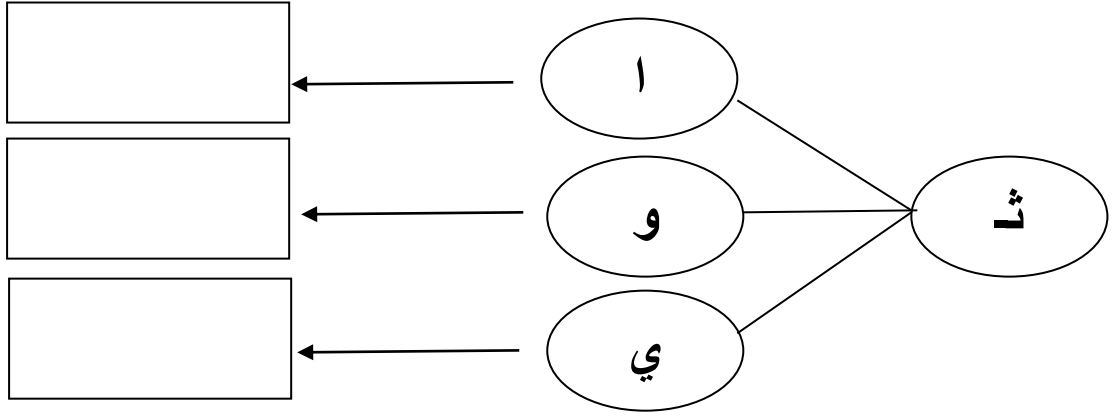
كُمَثْرِي

ثُور

ثَلْج

ثَرْوَة

أكتب المقطع الطويل للحرف:



أركب من الحروف التالية كلمة مفيدة :

| | | |
|---|---|---|
| ب | و | ث |
|---|---|---|

| | | |
|---|---|---|
| م | و | ث |
|---|---|---|

.....


.....

أقرأ الكلمات التالية ، ثم أكتبها:

| مَثَلت | أَثاث | ثَعْلَب | ثُور |
|--------|-------|---------|-------|
| | | | |
| | | | |

حرف الكاف

ألون:



أكتب:

| | | | |
|-------|-------|-------|-------|
| كُ | كِ | كُ | كَ |
| | | | |
| | | | |
| كرة | كي | كُو | كَا |
| | | | |
| | | | |

أحلل الكلمات التالية إلى حروف:

كَلْب

| | | |
|--|--|--|
| | | |
|--|--|--|

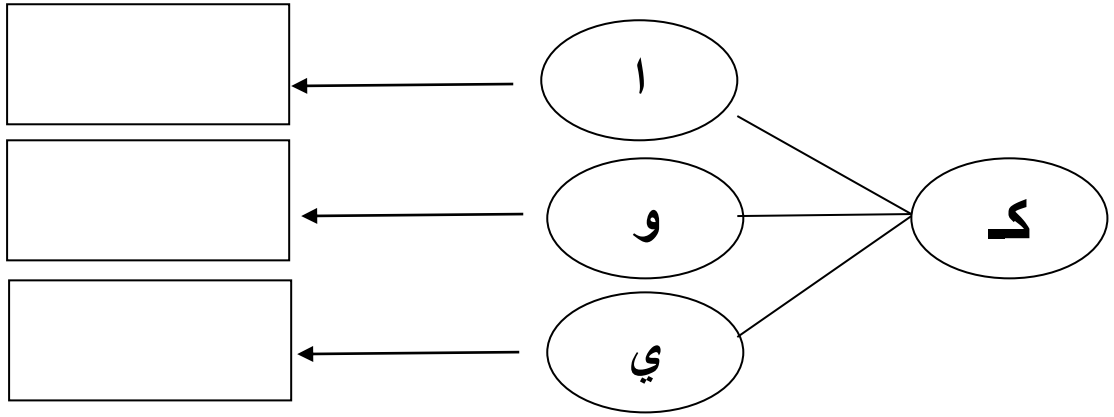
كَعَاك

| | | |
|--|--|--|
| | | |
|--|--|--|

أضع دائرة ○ حول حرف الكاف في الكلمات التالية:

كأس كلب كعك كرة

أكتب المقطع الطويل للحرف:



أركب من الحروف التالية كلمة مفيدة :

ك ت ب

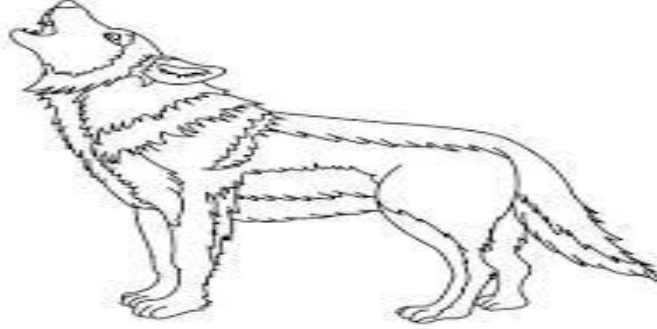
ك س ر

أقرأ الكلمات التالية ، ثم أكتبها:

| كعك | كرسي | سمك | كبريت |
|-----|------|-----|-------|
| | | | |
| | | | |

حرف الذال

ألون



أكتب:

| | | | |
|---------|---------|---------|---------|
| ذ..... | ذ..... | ذ..... | ذ..... |
| | | | |
| جذ..... | ذي..... | ذو..... | ذا..... |
| | | | |

أحلل الكلمات التالية إلى حروف:

ذرة

| | | |
|--|--|--|
| | | |
|--|--|--|

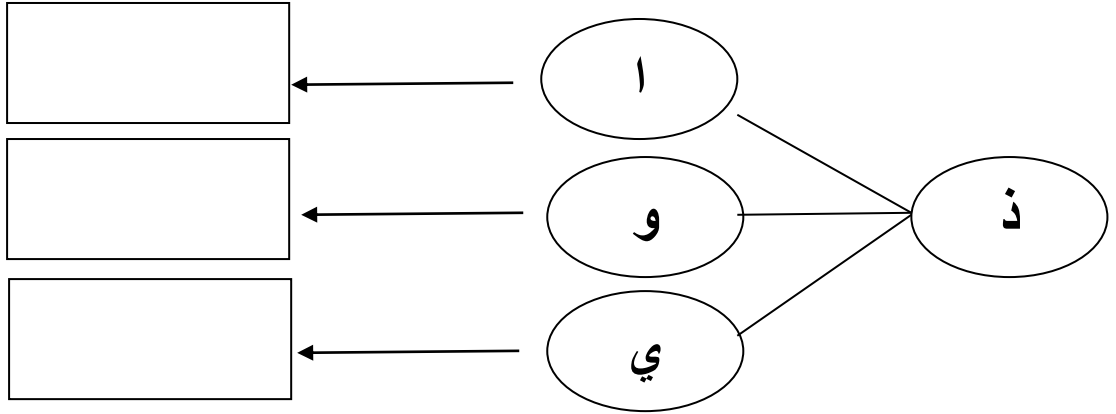
ذيل

| | | |
|--|--|--|
| | | |
|--|--|--|

أضع دائرة ○ حول حرف الذال في الكلمات التالية:

ذَيْل ذَهَب ذُبَاب ذِرَاع

أكتب المقطع الطويل للحرف:



أركب من الحروف التالية كلمة مفيدة :


أ ذ ن

أ خ ذ

أقرأ الكلمات التالية، ثم أكتبها:

| ذِرَّة | قُنْفُذ | ذَيْب | جَذْر |
|--------|---------|-------|-------|
| | | | |
| | | | |

حرف القاف



ألون:

أكتب:

| | | | |
|----------|--------|--------|--------|
| قُ... | قُ... | قِ... | قِ... |
| | | | |
| صَقْر... | قَو... | قِي... | قَا... |
| | | | |

أحلل الكلمات التالية إلى حروف:

قَلَم

| | | |
|--|--|--|
| | | |
|--|--|--|

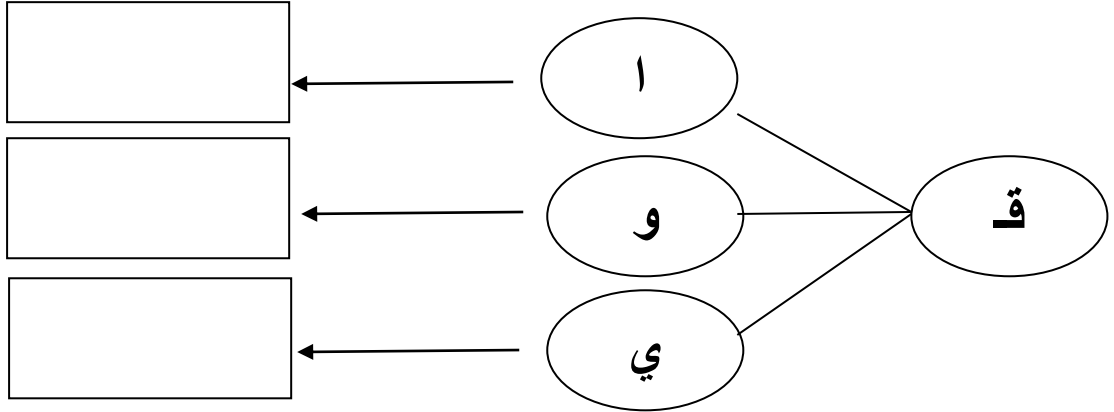
قَمَر

| | | |
|--|--|--|
| | | |
|--|--|--|

أضع دائرة ○ حول حرف القاف في الكلمات التالية:

قَمَر قَفْص صَقْر قَلَم

أكتب المقطع الطويل للحرف:



أركب من الحروف التالية كلمة مفيدة :

ق ط ع

ق ف ز

.....


.....

أقرأ الكلمات التالية ، ثم أكتبها:

| قِفْل | قِرْد | مِقْص | بُرْتُقَال |
|-------|-------|-------|------------|
| | | | |
| | | | |

حرف الخاء

ألون:



أكتب:

| | | | |
|-------|-------|-------|-------|
| خ | خ | خ | خ |
| | | | |
| خ | خي | خو | خا |
| | | | |

أحلل الكلمات التالية إلى حروف:

خُبز

| | | |
|--|--|--|
| | | |
|--|--|--|

خَشَب

| | | |
|--|--|--|
| | | |
|--|--|--|

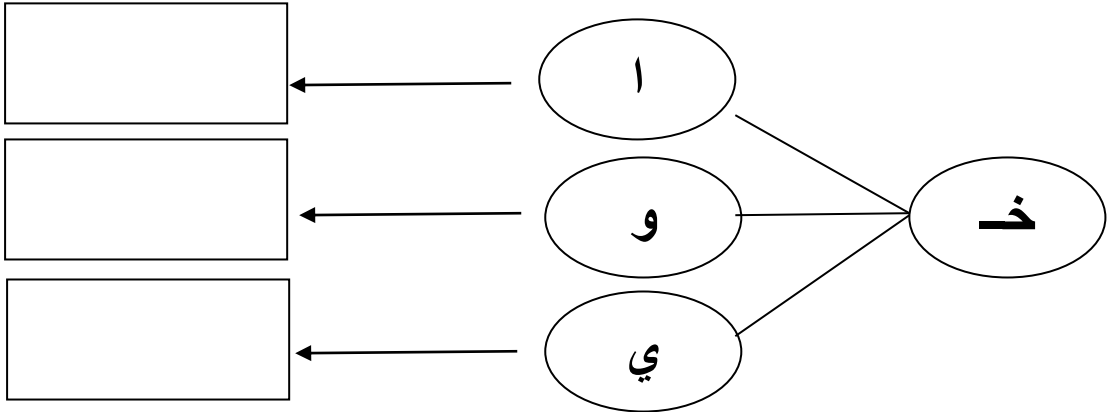
أضع دائرة ○ حول حرف الخاء في الكلمات التالية:

خَس

خُبْز

خَرُوف
خَيْمَة

أكتب المقطع الطويل للحرف:



أركب من الحروف التالية كلمة مفيدة :

| | | |
|----|----|----|
| جَ | رَ | خَ |
|----|----|----|

| | | |
|----|----|----|
| لَ | خَ | دَ |
|----|----|----|

.....


.....

أقرأ الكلمات التالية ، ثم أكتبها:

| خَوخ | خَشَب | خَرُوف | خِيَار |
|-------|-------|--------|--------|
| ----- | ----- | ----- | ----- |
| ----- | ----- | ----- | ----- |

حرف الطاء

ألون:



أكتب:

| | | | |
|-------------|----------|-----------|----------|
| طُ..... | طِ..... | طُهُ..... | طَا..... |
| | | | |
| طَبَّق..... | طِي..... | طُو..... | طَا..... |
| | | | |

أحلل الكلمات التالية إلى حروف:

طِين

| | | |
|--|--|--|
| | | |
|--|--|--|

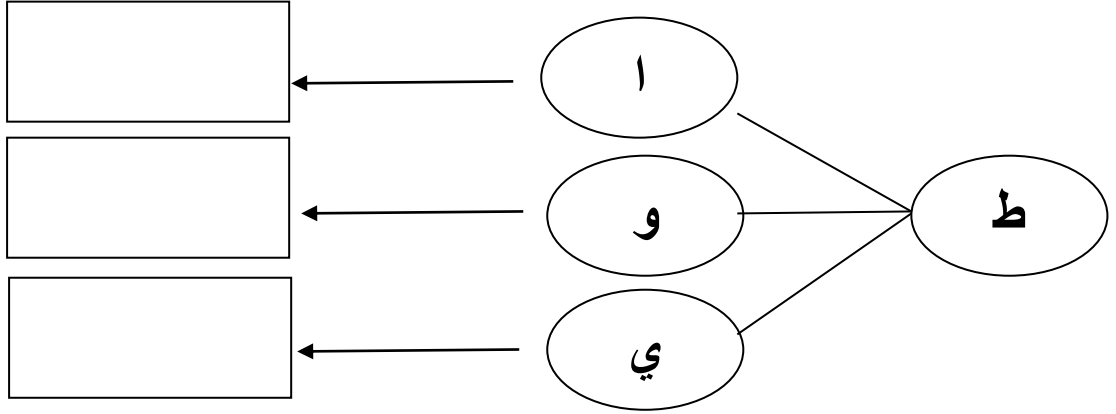
طِفْل

| | | |
|--|--|--|
| | | |
|--|--|--|

أضع دائرة ○ حول حرف الطاء في الكلمات التالية:

بَطَّ طِين طَحِين بَطِيخ

أكتب المقطع الطويل للحرف:



أركب من الحروف التالية كلمة مفيدة :

| | | |
|---|---|---|
| ط | ب | ق |
|---|---|---|

| | | |
|---|---|---|
| ط | أ | ب |
|---|---|---|

.....


.....

أقرأ الكلمات التالية، ثم أكتبها:

| طَبَل | مَشْط | مَطَر | طَاوُوس |
|-------|-------|-------|---------|
| ----- | ----- | ----- | ----- |
| ----- | ----- | ----- | ----- |

حرف الواو

ألون:



أكتب:

| | | | |
|-------------|----------|----------|---------|
| وُ..... | وُ..... | وِ..... | وَ..... |
| | | | |
| وَرَقْ..... | وُو..... | وِي..... | وَ..... |
| | | | |

أحلل الكلمات التالية إلى حروف:

حَوْض

| | | |
|--|--|--|
| | | |
|--|--|--|

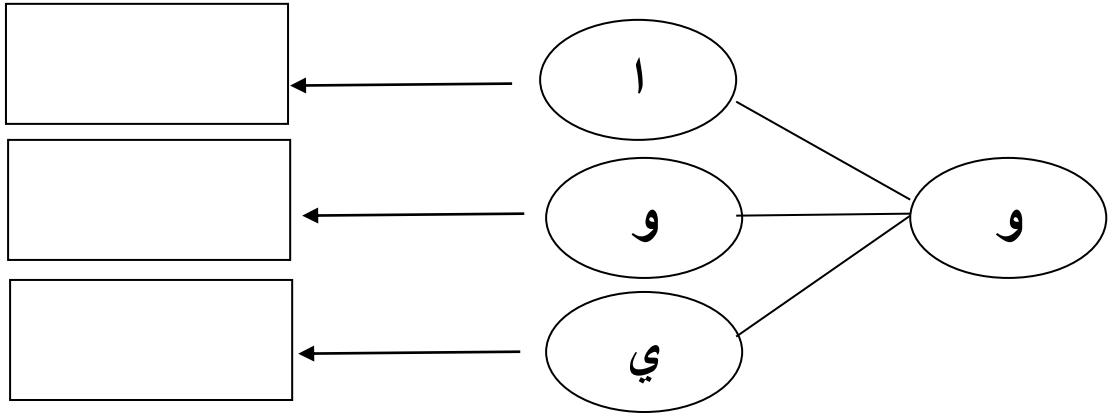
وَلَد

| | | |
|--|--|--|
| | | |
|--|--|--|

أضع دائرة ○ حول حرف الواو في الكلمات التالية:

وَلَدٌ نُجُومٌ وَسَادَةٌ حَوْضٌ

أكتب المقطع الطويل للحرف:



أركب من الحروف التالية كلمة مفيدة :

خَ رَ جَ

وَ جَ دَ

.....


.....

أقرأ الكلمات التالية ، ثم أكتبها:

| وَلَدٌ | وَرْدَةٌ | مَوْزٌ | وَقُودٌ |
|--------|----------|--------|---------|
| | | | |
| | | | |

حرف الظاء

ألون:



أكتب:

| | | | |
|-------|-------|-------|-------|
| ظ... | ظ... | ظ... | ظ... |
| | | | |
| ظِل | ظِي | ظُو | ظَا |
| | | | |

أحلل الكلمات التالية إلى حروف:

ظرف

| | | |
|--|--|--|
| | | |
|--|--|--|

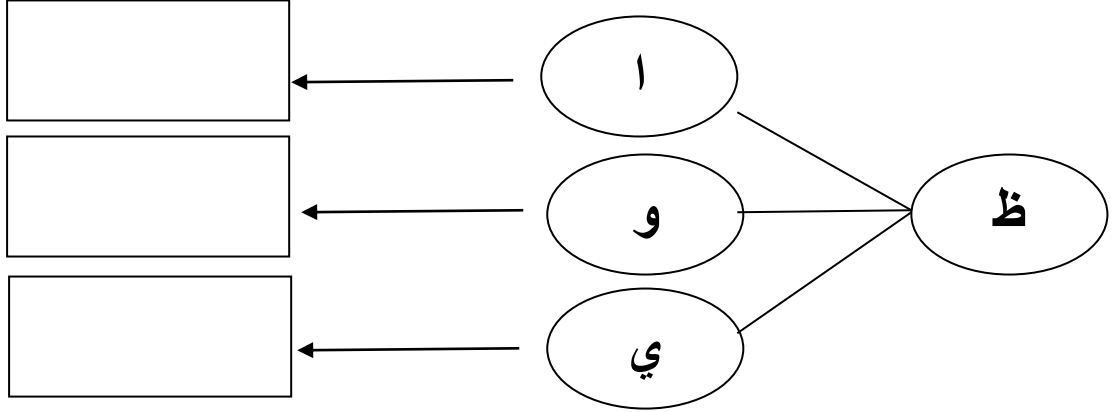
ظفر

| | | |
|--|--|--|
| | | |
|--|--|--|

أضع دائرة ○ حول حرف الظاء في الكلمات التالية:

ظَلَّ ظَفْرُ ظَبِي ظَرَفَ

أكتب المقطع الطويل للحرف:



أركب من الحروف التالية كلمة مفيدة :

ظَ هَ رَ


نَ ظَ رَ

أقرأ الكلمات التالية ، ثم أكتبها:

| ظَفْرُ | عَظْمُ | ظَلَامُ | حَافِظُ |
|--------|--------|---------|---------|
| | | | |
| | | | |

حرف الياء

ألون:



St-Takla.org

أكتب:

| | | | |
|-------|-------|-------|-------|
| ي | يا | يو | يا |
| | | | |
| | | | |
| يقفز | بي | يو | يا |
| | | | |

أحلل الكلمات التالية إلى حروف:

بَيْت

| | | |
|--|--|--|
| | | |
|--|--|--|

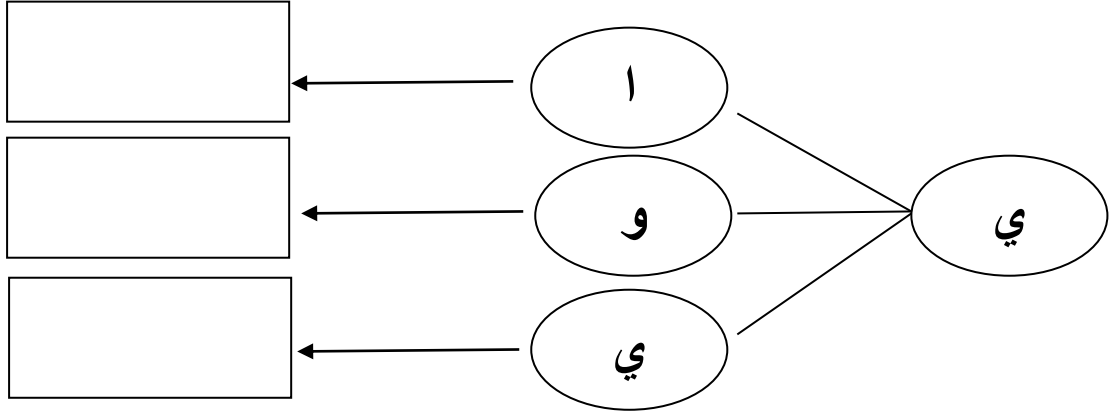
سَيْف

| | | |
|--|--|--|
| | | |
|--|--|--|

أضع دائرة ○ حول حرف الياء في الكلمات التالية:

يَد سَيْف بَيْت نَيْل

أكتب المقطع الطويل للحرف:



أركب من الحروف التالية كلمة مفيدة :

ظ ب ي

ر ي م

.....

.....

أقرأ الكلمات التالية ، ثم أكتبها:

| يَقْطِين | خَيْمَة | يَمَامَة | مَصَايِف |
|----------|---------|----------|----------|
| ----- | ----- | ----- | ----- |
| ----- | ----- | ----- | ----- |

حرف الضاد

ألون:



أكتب:

| | | | |
|--------|-------|-------|-------|
| ضْ | ضِ | ضُ | ضًا |
| | | | |
| ضَوْءٌ | ضِي | ضُو | ضًا |
| | | | |

أحلل الكلمات التالية إلى حروف:

بَيْض

| | | |
|--|--|--|
| | | |
|--|--|--|

ضِرْس

| | | |
|--|--|--|
| | | |
|--|--|--|

أضع دائرة ○ حول حرف الضاد في الكلمات التالية:

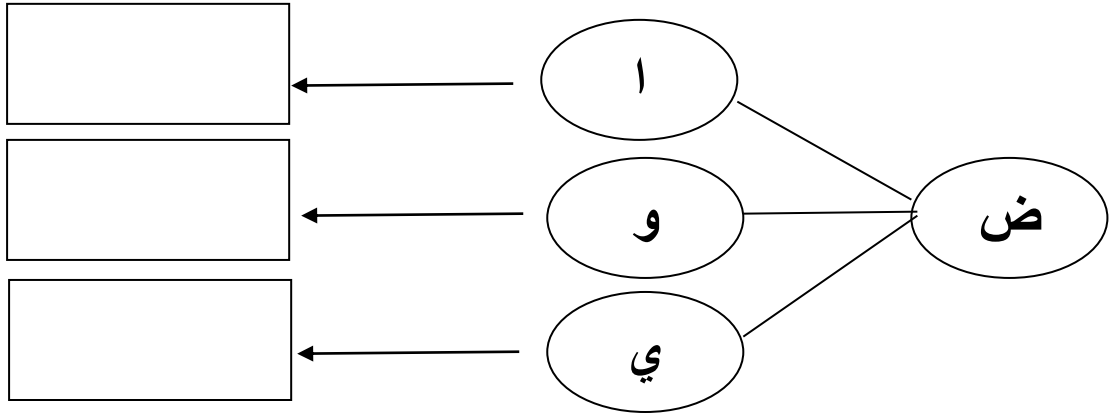
مَرِيضٌ

ضِرْسٌ

ضِفْدَعٌ

ضَبٌّ

أكتب المقطع الطويل للحرف:



أركب من الحروف التالية كلمة مفيدة :

| | | |
|-------|---|---|
| ضَدَّ | و | ء |
|-------|---|---|

| | | |
|-------|----|----|
| ضَدَّ | رَ | بَ |
|-------|----|----|

.....

.....

أقرأ الكلمات التالية ، ثم أكتبها:

| | | | |
|----------|--------|-------|---------|
| ضِبَّاطٌ | بَيْضٌ | ضَحَى | أخْضَرَ |
| ----- | ----- | ----- | ----- |
| ----- | ----- | ----- | ----- |

قسم الإملاء

أَكْتُبُ مَا يُمَلَى عَلَيَّ :

.....

.....

.....

.....

.....

أَكْتُبُ مَا يُمَلَى عَلَيَّ :

.....

.....

.....

.....

.....

اَكْتُبْ مَا يُمَلَى عَلَيَّ :

.....

.....

.....

.....

.....

اَكْتُبْ مَا يُمَلَى عَلَيَّ :

.....

.....

.....

.....

.....

اَكْتُبْ مَا يُمَلَى عَلَيَّ :

.....

.....

.....

.....

.....

اَكْتُبْ مَا يُمَلَى عَلَيَّ :

.....

.....

.....

.....

.....

اَكْتُبْ مَا يُمَلَى عَلَيَّ :

.....

.....

.....

.....

.....

اَكْتُبْ مَا يُمَلَى عَلَيَّ :

.....

.....

.....

.....

.....